

AXIES2025 セミナーチェック イン用マニュアル (出展者用)

VER.2

大学ICT推進協議会2025年度年次大会
2025年12月1日(月)～3日(水)

1

スマホ、タブレットから
スタンプを付与・アプリ
不要

マイページ内の操作のみで完
結します

※汎用カメラアプリは非対応

2

セミナーチェックイン対
応ページへログイン

出展者専用の「**展示アシ
スタントページ**」は複数の展
示説明員での同時利用が
可能です

3

参加者名札QR読取
り→チェックイン

ダイヤモンド、プラチナ協賛
は氏名、連絡先などの個
人情報も同時に取得可能
です

4

対応デバイス

名札のQR読み取りはスマ
ホ(iOS/Android)・タブ
レット経由です

5

注意事項

読取り用スマホの貸与
は一切ございません

必ずご自身の端末をご
用意ください

セミナーチェックインシステムは、出展者が参加者の名札に印刷されたQRコードをスマートフォン・タブレットで読み込むことにより各社のセミナー参加者を確認できる仕組みです。特別なアプリのインストールは不要です。但し、**参加者個人情報の取得はダイヤモンド協賛、プラチナ協賛のみに限定されます**。（それ以外の協賛社はチェックイン総人数、参加者受付番号、チェックイン日時となります）。必ずスマートフォン・タブレットから「**スタンプラリー・セミナーチェックイン対応**」ページへログインし、ブラウザ上で**セミナーチェックイン専用**のカメラ起動ボタンから名札QRコードを読み込んで下さい。

セミナー参加者チェックイン作業フロー

Step 1. 協賛者マイページへログイン ※複数の展示説明員による同時利用可能

Step 2. 協賛者マイページより「スタンプラリー・セミナーチェックイン対応」ページへログイン
※複数名での同時ログイン、利用可能

Step 3. セミナー参加者の名札QRコードを読み取る → チェックイン完了！

Step 4. 読み取り結果は協賛（受付番号：300XX）のマイページ内で確認可能

セミナーチェックイン対応ページ 専用ログイン画面



※展示アシスタントページは、協賛申込時のID/PWとは別のID/PWを使用します（このID/PWは出展者複数人で共用して構いません）

※ 必ず出展者専用の「展示アシスタント」ページにログインし、「セミナーチェックイン対応」ボタンから参加者の名札QRコードを読み取ってください。「電子名刺交換」ボタンや「スタンプラリー」ボタンからはセミナーチェックインの記録が出来ませんので、操作にご注意ください

※ チェックイン読み取り結果は、展示アシスタントページ内ではご確認いただけません（協賛申込者マイページよりご確認ください）

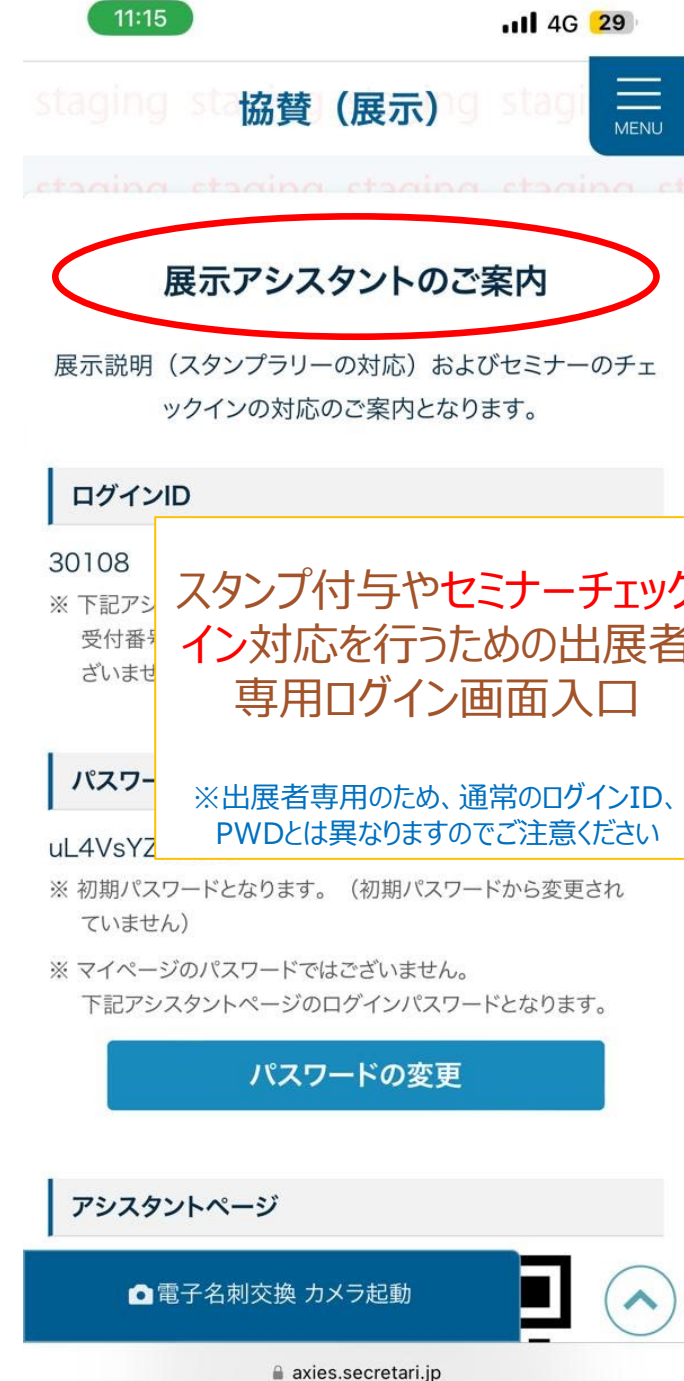
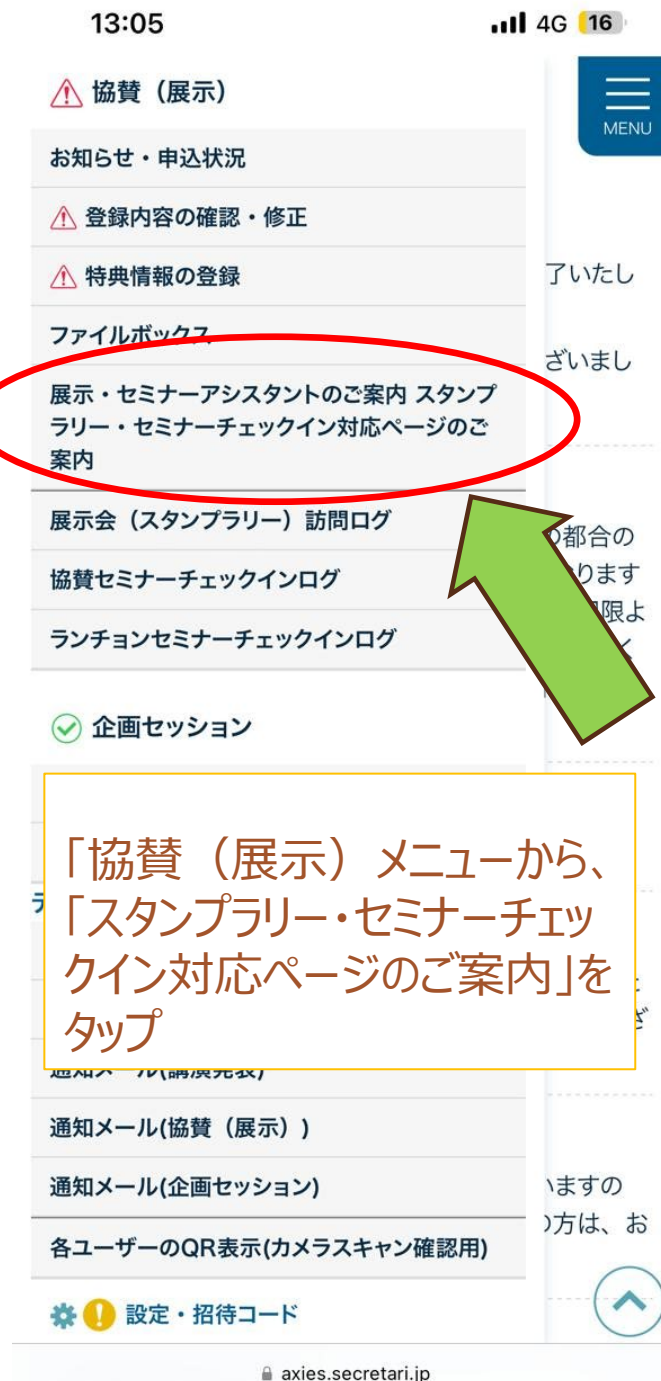
STEP.1

協賛（展示）お申込み時のアカウント（受付番号：30XXX）にてマイページへログイン後、セミナーチェックイン対応のための専用ページへ移動します

- マイページログイン後、協賛（展示）＞スタンプラリー・セミナーチェックイン対応ページのご案内 メニューを選ぶ
- 展示・セミナーアシスタントページの案内画面にアクセスし、専用ログインIDとパスワードを確認する
- 上記はスタンプ付与やセミナーチェックインを実施する展示説明員のための専用ページです
- 通常のマイページログインとは異なり、複数の展示説明員による複数デバイスでの同時ログインを行っていただけます

マイページログイン画面

<https://axies.secretari.jp/conf2025/login>



STEP.2-1

ページ内に表示されているQRを**スマホ・タブレット**で読み取り、**展示アシスタントページへ移動**します

アシスタントページアクセスのためのQRコードを読み取る（専用のボタンからではなく、通常のQR読み取りでOK）

- またはQRコード下部に記載のURLへ直接アクセスする
- 30XXXから始まる協賛（展示）受付番号と、前ページで表示された初期パスワード、もしくはご自身で変更された専用パスワードを入力する

スマホ・タブレットでQRを読み取り、展示アシスタント専用ページへ移動する

展示アシスタント専用ページログイン画面
※こちらへ直接アクセスでもOKです

<https://axies.secretari.jp/conf2025/exhibit>



パスワード

init_password

※ 初期パスワードとなります。（初期パスワードから変更されています）

※ マイページのパスワードと異なります。下記アシスタントページのログインパスワードとなります。

パスワードの変更

アシスタントページ



※ スマホ・タブレットでアクセスする場合は上のQRコードを読み込んでください。

<https://axies.secretari.jp/conf2025/exhibit>

※ アシスタントが複数人いる場合は、各アシスタントの方が上記ページに（同時に）ログインしご対応をお願いします。

電子名刺交換 カメラ起動

11:33

4G 27

2025年12月1日(月)～3日(水)

札幌コンベンションセンター

HOKKAIDO
AXIES
2025

展示・セミナーアシスタントページログイン

協賛（展示）受付番号

3xxxx

※ 3から始まる協賛申込
マイページには登録
ではありません。

300XXから始まる協賛
（展示）受付番号と、前
ページ（左画像）内に記
載のあるパスワードを入力す
る（※マイページのパスワ
ードではございません）

パスワード

Password

※ マイページのロ
パスワードが分
ねください。

300XXから始まる協賛
（展示）受付番号と同時
並行ログインが可能です。同
じブラウザ内の別タブでもログ
インいただけます

※ アシスタントが
（同時に）ログ

ログイン

axies.secretari.jp

STEP.2-2

スマホ・タブレットから展示アシスタントページログイン後、「セミナーチェックイン対応」ボタンをタップします

- 協賛お申込時登録アカウント（受付番号：300XX）での名刺交換機能と、出展者としてのスタンプ付与機能は、同時並行ログイン・運用が可能です
- 必ずセミナーチェックイン対応専用のカメラ起動ボタン（オレンジ色）からカメラの起動を行ってください
- 電子名刺交換カメラから起動すると、正常にチェックイン読取りが行えませんのでご注意ください

0:26

※各セミナーチェックイン（出展者）の
カメラ起動画面

4G 23

スタンプラリーの対応／セミナーチェックインの対応

協賛（展示）受付番号

300

出展者名

テスト出展者名

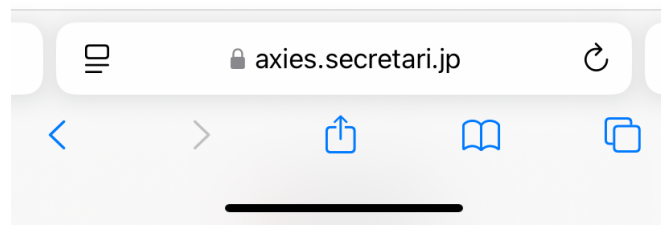
以下の対応に該当するページからカメラ起動をして、
名札のQRスキャンを行ってください。

ここから各セミナーチェックイン
専用のカメラ起動画面へ移動

スタンプラリー対応

協賛セミナーチェックイン対応

ランチョンセミナーチェックイン対応



年次大会2025 AXIES2025 TOP

2025年12月1日(月)～3日(水)
札幌コンベンションセンター

HOKKAIDO
AXIES
2025

展示・セミナーアシスタント ログアウト

協賛セミナーのチェックイン対応

協賛（展示）受付番号

30016

出展者名

テスト出展者名

カメラ起動
(セミナーチェックイン対応)

前のページに戻る

ここからセミナーチェックイン
専用カメラを起動

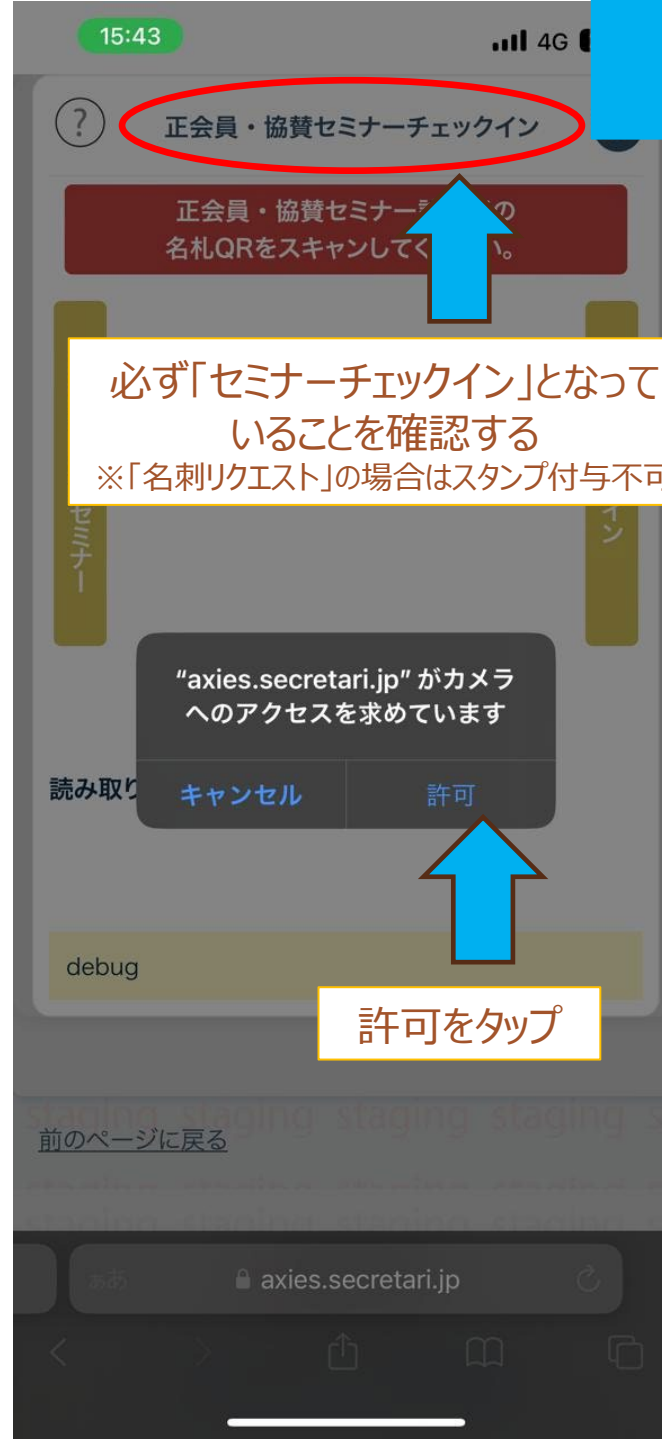
axes.secretari.jp

STEP.3

セミナーチェックイン専用カメラを起動し、セミナー参加者の名札QRをスキャンします

- 電子名刺交換ではなく、「セミナーチェックイン」専用カメラであることを確認し、カメラへのアクセスを許可する
- セミナー参加者の名札QRを読み取る
- 読み取り画面下部にチェックイン済みのメッセージが表示される

※ご自身の端末の設定によっては、カメラ機能へのアクセスが制限されている場合がございます。その場合は、ご自身の端末の設定をご確認の上、カメラアクセスを許可してください。



※出展者の
カメラ起動画面



STEP.4

チェックイン（読み取り）完了！

これでチェックイン操作は完了です

- **ダイヤモンド・プラチナ協賛のみ**、以下の場合は2行目に「※個人情報提供に同意されていません」と表示されます

【参加者が個人情報の第三者提供に同意していない場合】

- **取得したログ情報は、300XXから始まる協賛（展示）受付番号** でログインしたマイページから一覧の確認、CSV取得可能です

（※展示アシスタントページからはログの取得はできません）

大学ICT推進協議会 年次大会2025 AXIES2025 TOP

2025年12月1日(月)～3日(水) 札幌コンベンションセンター

金 香淑 さん (A0005) ログアウト

Admin. Management

マイページトップ

マイページトップ > マイページトップ

マイページトップ イベント ⚠ 一般参加 講演発表 -受付終了- ⚠ 協賛（展示） 企画セッション テスト確認 ⚙ 設定・招待コード

お知らせ・申込状況

⚠ 登録内容の確認・修正

⚠ 特典情報の登録

ファイルボックス

展示・セミナーアシスタントのご案内 スタンブラリー・セミナーチェックイン対応ページのご案内

展示会（スタンブラリー）訪問ログ

協賛セミナーチェックインログ

ランチョンセミナーチェックインログ

10/30 情報交換会 受付終了
情報交換会は定員に達したため、多数のお申し込みをいただき、誠にありがとうございました。

10/29 情報交換会への参加申込は、会場での申し込みとなります。ご注意ください。また、定員に達したため、招待コードをお持ちでない方は、会場での申し込みをお願いします。

10/23 プログラムが公開されました。

09/11 協賛（展示）申込、各種セミナー申込は上限数に達したため受付を終了いたしました。多数のお申し込みをいただき、誠にありがとうございました。

電子名刺交換 カメラ起動

申込はコリドー協賛のみ若干の空きがございますので、引き続きご了承ください。

ps://axies.secretari.jp/staging_conf2025/mypage/sponsors-exhibitors/log/seminar

ととなっております
であしからずご了承
ください。

取得したログ情報は、マイページ > 協賛（展示） > 協賛セミナーチェックインログからご確認が可能です

諸注意事項



- **スマホ、タブレットからQR読み取り・アプリ不要**：出展者専用の「**展示アシスタントページ**」からログインいただき、マイページ内においてブラウザ経由での操作で完結します。「**協賛マイページ**」と「**展示アシスタントページ**」は同じブラウザ内の別タブでも並行ログインが可能です。
- **汎用カメラアプリは非対応**：必ず**スマホ・タブレット**から**展示アシスタントページ**経由、「**セミナーチェックイン対応**」専用カメラ起動が必要です。
- すべてのデータ送受信はデバイス間の直接送受信ではなく、マイページを経由しての送受信となります。
- 出展者が取得した参加者情報（ログ）は、300XXから始まる協賛（展示）受付番号でログインした協賛社のマイページへ蓄積されていく仕組みです。取得したログはCSVでのダウンロードも可能です。
※但し、氏名や連絡先を含む詳細な個人情報は、ダイヤモンド・プラチナ協賛のみの特典となります。
- 年次大会事務局側から、**出展者向けスマートフォン・タブレットの貸与は一切ございません。**必要に応じて必ずご自身（または自社）にて端末のご用意をお願い致します。

※セミナーチェックイン関連のお問合せ先：
conf2025-reg@axies.jp